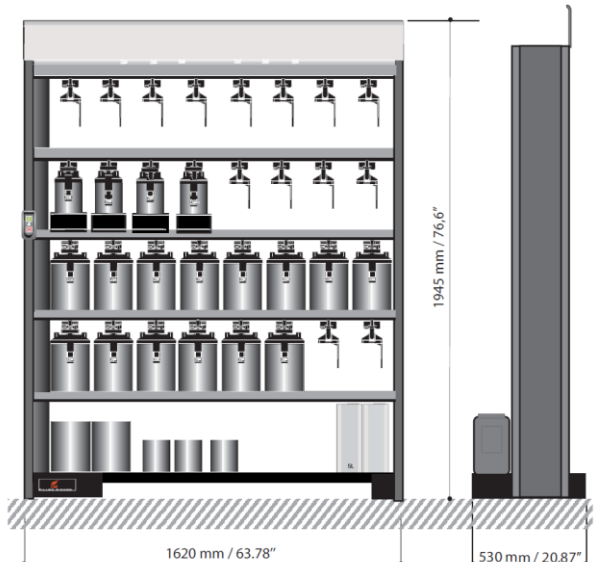


**Рекомендации по эксплуатации мишрампы**
**VTM № 9002**



Дата: 29.08.2017

**РЕКОМЕНДАЦИИ ПО ЭКСПЛУАТАЦИИ СИСТЕМЫ ПЕРЕМЕШИВАНИЯ КРАСОК  
(МИШРАМПЫ)**
**Описание**

Описание	Установка для перемешивания краски	
Вместимость	32 банки (стандартно)  6, 24 (в зависимости от модели)	
Электропитание	220 В.	

\* Фото для справки (может отличаться от реальной установки)

**Последовательность действий**

	Включить мишрампу в сеть 220В.	
	Открыть крышку с банки с краской и надеть кавер-крышку.	
	Повернуть 4 стопорных ручки кавер-крышки для фиксации кавер-крышки на банке.	
	Установить банку на полку мишрампы, обеспечить соединение лепесток-вилка. Проверить передачу крутящего момента на вал мешалки.	
	Запустить перемешивание, нажав кнопку на мишрампе.	
	Продолжительность перемешивания: 15 минут.	
	Частота перемешивания: перед началом работы и каждые 6 часов – для обеспечения консистенции краски в состоянии, готовом к использованию.	
	После окончания перемешивания остановить мишрампу, нажав на соответствующую кнопку.	

Кавер-крышка

**Важные замечания**

Особые ограничения	Мишрампа может использоваться только для хранения и перемешивания краски в банках. Перемешивание колерованной краски производится вручную после смешивания компонентов.
--------------------	---

Этот документ предназначен только для справки и информации и носит рекомендательный характер. Приведенные выше данные соответствуют наиболее актуальному уровню нашего опыта. Мы не даем никаких гарантий и исключаем какую-либо ответственность, в том числе и в причинении косвенного ущерба. Характеристики могут отличаться от заявленных ввиду модификации и улучшения продукта. В особых случаях, пожалуйста, запросите технические характеристики отдельно.