



**Рекомендации по использованию маркеров**
**VTM № 9004**

Дата: 30.08.2017


**РЕКОМЕНДАЦИИ ПО ИСПОЛЬЗОВАНИЮ МАРКЕРОВ С КРАСКОЙ**
**Описание**

Описание	Маркер для подкраски швов	
Объем	20мл	
Рабочая температура	10-20°C	
Цвета	Карты цветов RAL, NCS Другие цвета – по запросу	





**Подготовка поверхности**

	Основа	Каждая основа должна быть хорошо очищенной, сухой, свободной от масла и жира. Наносите краску на свежешлифованные поверхности. Предварительно очистить с помощью очистителя Reinigungsmittel V154, затем отшлифовать с помощью P320-P600. Очистить.
--	--------	--


**Заправка маркера**

	Используемые материалы	Пустой маркер. Аэросил Emaillack LE – 18 грамм. Разбавитель Feycos Verdünnung V095 – 2 грамма.
	Заправка	Для заправки маркера необходимо 20г смеси краски с разбавителем. Краска смешивается с разбавителем в соотношении 9:1.

**Обработка**

	Защитные меры	Мы рекомендуем носить защитную одежду даже в тех случаях, когда это не предписывается местными требованиями. Меры предосторожности, предписанные SUVA в отношении гигиены и оборудования должны быть соблюдены.
	Перемешивание	Перед использованием маркер необходимо встряхнуть. При необходимости грифель подрезать до необходимой ширины шва.
	Время жизни	Срок хранения маркера после заправки краской – 1 месяц. Срок годности бывшего в употреблении маркера – 7 дней.
	Важная информация	Хранить маркер необходимо вертикально колпачком вверх. Колпачок должен быть закрыт.

**Нанесение**

	Использование	Для подачи краски однократно нажать грифелем на поверхность, затем окрашивать без нажатия, пока краска, поступившая в грифель, не израсходуется. Процедуру повторить по необходимости. Старайтесь избегать чрезмерного давления на грифель, поскольку из-за этого он может растрепаться.	Циклы: 1-2
	Расход 1 маркера	400 швов	

Этот документ предназначен только для справки и информации и носит рекомендательный характер. Приведенные выше данные соответствуют наиболее актуальному уровню нашего опыта. Мы не даем никаких гарантий и исключаем какую-либо ответственность, в том числе и в причинении косвенного ущерба. Характеристики могут отличаться от заявленных ввиду модификации и улучшения продукта. В особых случаях, пожалуйста, запросите технические характеристики отдельно.