


Рекомендации по использованию баллончиков 1К

VTM № 9003.1


Дата: 24.08.2018

РЕКОМЕНДАЦИИ ПО ИСПОЛЬЗОВАНИЮ АЭРОЗОЛЬНЫХ БАЛЛОНЧИКОВ 1К полупродукт «ШАТО» на основе KUDO


Описание

Описание	Fill spray 1К полупродукт представляет собой смесь растворителей с пропеллентом в аэрозольном баллоне под давлением. <u>Заправка баллончика возможна:</u> Краска FEYCO с отвердителем Краска FEYCO без отвердителя	
Объем	520мл	
Рабочая температура	10-20°C	
Рабочая дистанция окраски	50-100мм	
Цвета	Карты цветов RAL, NCS Другие цвета – по запросу	
Срок годности заправленного краской FEYCO баллончика*	Краска FEYCO с отвердителем – 1 месяц Краска FEYCO без отвердителя – 6 месяцев	

Заправка баллончика краской FEYCO

	Заправка	Заправка краски в баллон осуществляется при помощи профессионального оборудования подготовленным персоналом согласно инструкции по эксплуатации оборудования.
		<u>Заправка краской FEYCO без отвердителя:</u> 100грамм колерованной краски заправляется в баллончик без разбавителя.
		<u>Заправка краской FEYCO с отвердителем:</u> Смесь из 90грамм колерованной краски + 10грамм отвердителя заправляется в баллончик без разбавителя.

Подготовка поверхности

	Основа	Каждая основа должна быть хорошо очищенной, сухой, свободной от масла и жира. Наносите краску на свежешлифованные поверхности.
		Предварительно очистить с помощью очистителя Reinigungsmittel V154, затем отшлифовать с помощью P320-P600. Очистить.






* Срок годности может отличаться от заявленного в зависимости от условий хранения и эксплуатации заправленного баллончика.

Рекомендации по использованию баллончиков 1К


VTM № 9003.1

Дата: 24.08.2018

Обработка

	Защитные меры	Мы рекомендуем носить защитную одежду даже в тех случаях, когда это не предписывается местными требованиями. Меры предосторожности, предписанные SUVA в отношении гигиены и оборудования должны быть соблюдены.
	Техника безопасности	Огнеопасно! Содержимое под давлением! Предохранять от воздействия прямых солнечных лучей и нагревания выше 50°C! Не распылять вблизи источников открытого огня и раскаленных предметов! Не курить во время использования! Не разбирать и не давать детям! Не вдыхать испарения и брызги! Избегать попадания внутрь, на открытую кожу и в глаза! При попадании внутрь немедленно обратиться к врачу. При попадании на кожу или в глаза промыть водой, при необходимости обратиться к врачу. Хранить и использовать в хорошо проветриваемом месте, применять средства защиты кожи, глаз и органов дыхания. Избегать воздействия статического электричества. Не вскрывать и не сжигать даже после использования! Использованный баллон утилизировать как бытовой отход.
	Перемешивание	Перемешать продукт перед каждым использованием в течение 1-2 минут.
	Время жизни в баллончике	Краска с отвердителем – 1 месяц. Краска без отвердителя – 6 месяцев.
	Важная информация	После окончания работ необходимо перевернуть аэрозольный баллончик распылительной головкой вниз и выпустить остатки краски до тех пор, пока не пойдет газ. В этом случае распылительная головка остается чистой, повторное использование возможно.

Нанесение

	Расход 1 баллончика	Циклы
 Аэрозольный баллончик готов к использованию	0.5...0.6 м ² или 7 м.п. или 110-130 швов.	1 - 2

Важные замечания

Особые ограничения	Повторное использование баллончика, заправленного металлизированной эмалью, по прошествии времени может быть невозможным из-за засорения канала металлическими пигментами.
Минимальная температура для нанесения и сушки	Минимальная температура в помещении и материала должна быть не ниже 10°C.
Относительная влажность воздуха	80%

Этот документ предназначен только для справки и информации и носит рекомендательный характер. Приведенные выше данные соответствуют наиболее актуальному уровню нашего опыта. Мы не даем никаких гарантий и исключаем какую-либо ответственность, в том числе и в причинении косвенного ущерба. Характеристики могут отличаться от заявленных ввиду модификации и улучшения продукта. В особых случаях, пожалуйста, запросите технические характеристики отдельно.